

Souffrez-vous d'hémorroïdes ?



Informations pour les patients

LHP[®]

Thérapie laser peu invasive en cas de hémorroïdes

Que sont les hémorroïdes et comment se forment-elles ?



Représentation simplifiée du rectum

Intestin

Apport sanguin

Hémorroïdes

Sphincter

Souffrir d'hémorroïdes n'est pas rare.

Plus de la moitié des hommes et femmes âgés de plus de 50 ans ont en ce moment le même problème que vous. Et environ 80 % de la population souffre au moins une fois au cours de leur vie des suites douloureuses de la pathologie hémorroïdaire.

Les hémorroïdes saines contribuent, en tant que coussinets, à l'occlusion de l'anus. Elles soutiennent la fonction du sphincter.

L'anus est réglé en première ligne par le sphincter interne. Celui-ci le rend en quelque sorte étanche. Les hémorroïdes situées sur le muscle aident à maintenir de manière contrôlée l'air, les mucosités et les selles liquides dans l'intestin.

La peau située dans le canal anal (anoderme) contribue par sa sensibilité à la continence.

Au cours de la vie, on observe cependant chez un certain nombre de personnes, un gonflement ou une descente de ces coussinets.

Que puis-je faire contre les hémorroïdes ?

Les hémorroïdes sont un thème tabou. On ne parle pas des hémorroïdes. Une pathologie hémorroïdaire est désagréable. Elle cause des démangeaisons, des sensations de brûlure et de la douleur.

Dans la plupart des cas, un auto-traitement ne conduit pas à une amélioration durable.

Les symptômes douloureux disparaissent certes spontanément - mais ils reviennent peu de temps après. Le problème n'est pas résolu.

Ce n'est qu'une fois qu'un saignement se produit que l'on se décide à consulter un médecin.

Que se passe-t-il lors de l'opération ?

Le traitement médical des hémorroïdes dépend du stade de la maladie. On différencie 4 degrés d'hémorroïdes. Au premier stade (1^{er} degré), un traitement médicamenteux et un régime peuvent suffire.

Au stade avancé (les hémorroïdes sont poussées vers l'extérieur lors de la défécation), le traitement est le plus souvent chirurgical, consistant fréquemment en l'élimination (excision) de l'excès de tissu hémorroïdaire.

Ce faisant, l'anoderme sensible est généralement aussi blessé et partiellement retiré. Cette intervention chirurgicale peut entraîner, outre des douleurs, des complications différentes.

Technologie FUSION® unique de biolitec®

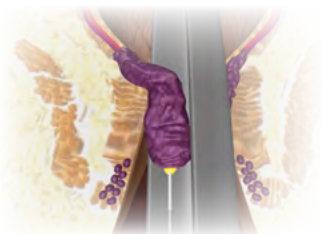
Les capuchons en fibre de verre sont soudés avec la fibre et pas simplement collés.

Grâce à cela, nous vous offrons un maximum de stabilité et de sécurité.

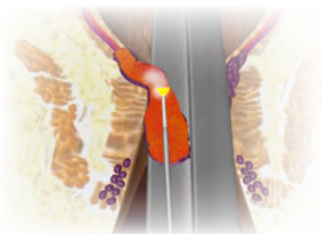
Traitement laser doux avec LHP^{®*}

La procédure laser peu invasive LHP[®] offre au médecin traitant une nouvelle option de traitement douce. L'objectif d'un traitement médical est la réduction contrôlée des hémorroïdes tout en conservant leur fonctionnalité.

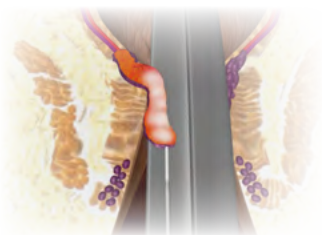
1. La fibre laser est placée par vision sous caméra exactement au centre du coussinet hémorroïdaire.



2. Avec la fibre laser LHP[®], chaque hémorroïde est réduite de manière ciblée à partir de l'intérieur.



3. Suite au traitement, les hémorroïdes se réduisent et régressent lentement.



* LHP[®] est l'abréviation de **LaserHemorrhoidoPlasty**, c'est-à-dire le façonnage des hémorroïdes (à leur taille normale) au moyen de l'énergie laser.

Quels sont les effets du traitement laser avec LHP® ?



La nouvelle procédure peu invasive LHP® ménage l'épiderme anal (anoderme) sensible : Les hémorroïdes sont réduites de l'intérieur, sous anesthésie adéquate, au moyen d'une sonde laser fine introduite par une petite ponction, sans blesser l'anoderme. De cette façon, seule une petite plaie est formée.

L'effet ciblé du laser entraîne la séparation des hémorroïdes ayant été gonflé, du fait d'un afflux sanguin trop important. Après le traitement laser, les saignements diminuent en l'espace de quelques jours.

Fibre LHP®

Quels avantages offre le traitement LHP® ?

Le traitement LHP® convient pour des patients souffrant d'hémorroïdes de stade 2 à 4. Contrairement aux interventions chirurgicales conventionnelles, aucune incision n'est effectuée en règle générale, et aucun tissu n'est enlevé.

Le traitement LHP® avec rayonnement laser présente d'autres avantages :

- Réduction ciblée des tissus dans les nœuds hémorroïdaires
- Maintien maximale de la continence
- Meilleure conservation possible du sphincter, de l'anoderme et des muqueuses
- Courte incapacité de travail

N'hésitez pas à vous informer sur le traitement mini-invasif des hémorroïdes par laser biolitec®.

Votre médecin peut vous renseigner sur ce traitement innovant pour les hémorroïdes de stade 2 à 4.

Renseignez-vous sur le traitement LHP®.

Nous nous tenons à votre disposition pour plus d'informations sur le traitement par laser thérapie LHP®.

Votre médecin local

Visitez aussi notre sites web:
www.info-haemorrhoides.ch
www.info-haemorrhoides.fr



biolitec biomedical technology GmbH
Tél.: +49 3641 51953 0
Fax: +49 3641 51953 33
info@biolitec.de
www.biolitec.com